

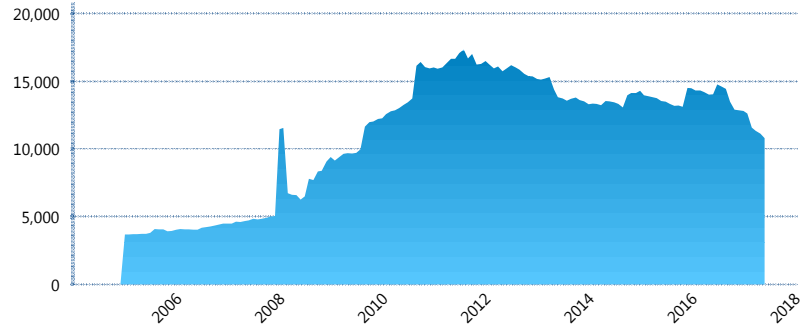
I. INFORMACIÓN FINANCIERA

I) Detalles del Fondo

Detalles del Fondo	
Razón Social	Siefore SURA Básica 1, S.A. de C.V.
Inicio de Operaciones	23/09/2004
Tipo de Fondo	Básica
Clave Bolsa	SURASB1
Activos Administrados *	10,819
ISIN	MX54SU0D0021
Comisión Anual	1.03%
Administrador	Afore SURA, S.A. de C.V.
Director General	Lic. Enrique Ernesto Solórzano Palacio
Presidente del Consejo	Luis Fernando Ojalvo Prieto

Activos Administrados *

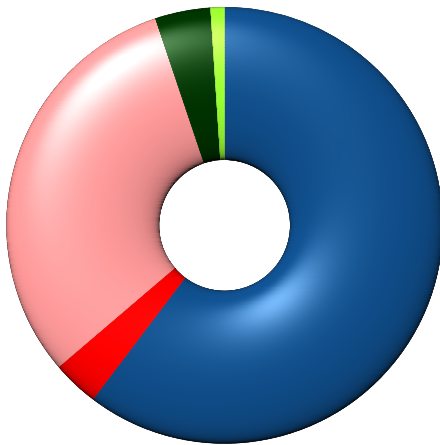
\$10,819



*Cifras en millones de pesos

Contiene el efecto de fusiones, cortes transversales y transferencias por edad. Para mayor información consultar: <http://www.consar.gob.mx/gobmx/Aplicativo/Factsheets/EC/ECSAR.pdf>

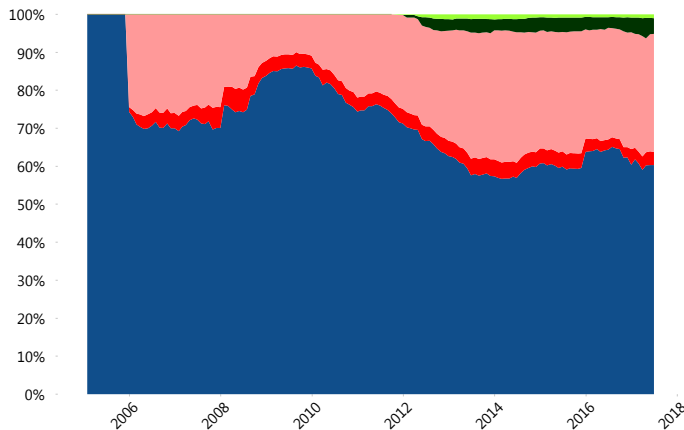
II) Inversiones



Deuda Gubernamental	60.31%
Deuda Internacional	3.45%
Deuda Nacional	31.11%
Renta Variable Internacional	4.09%
Renta Variable Nacional	1.04%

Tipo de Instrumento		SURA (SB1)	Sistema Básicas 1**
Renta Variable Nacional	Renta Variable Nacional	1.04%	1.71%
	Total	1.04%	1.71%
Renta Variable Internacional	Renta Variable Internacional	4.09%	3.56%
	Total	4.09%	3.56%
FIBRAS	FIBRAS	0.00%	0.75%
	Total	0.00%	0.75%
Deuda Nacional	Alimentos	0.16%	0.72%
	Automotriz	0.00%	0.01%
	Banca de Desarrollo	2.02%	2.28%
	Bancario	3.41%	1.97%
	Bebidas	0.78%	0.81%
	Cemento	0.00%	0.04%
	Centros Comerciales	0.03%	0.08%
	Consumo	0.13%	0.79%
	Empresas Productivas del Estado	3.87%	4.95%
	Estados	0.70%	1.66%
	Europesos	3.44%	2.74%
	Grupos Industriales	1.59%	0.79%
	Infraestructura	6.98%	5.51%
	Otros	1.30%	1.30%
	Papel	0.47%	0.30%
	Serv. Financieros	0.61%	0.44%
Telecom	0.70%	1.26%	
Transporte	0.56%	0.30%	
Vivienda	4.37%	3.30%	
Total	31.11%	29.25%	
Deuda Internacional	Deuda Internacional	3.45%	1.93%
	Total	3.45%	1.93%
Deuda Gubernamental	BONDES	0.00%	0.32%
	BONOS	8.38%	8.92%
	BPA182	0.00%	2.17%
	CBIC	11.50%	4.39%
	CETES	0.00%	1.63%
	REPORTO	1.40%	2.14%
	UDIBONO	38.50%	42.37%
UMS	0.54%	0.85%	
Total	60.31%	62.81%	
Total	100.00%	100.00%	

Evolución de Inversiones



Deuda Gubernamental	Renta Variable Nacional
Deuda Internacional	
Deuda Nacional	
Renta Variable Internacional	

**Considera las inversiones de todo el grupo de SIEFORES Básicas 1
Cifras al cierre de junio de 2017

III) Desempeño

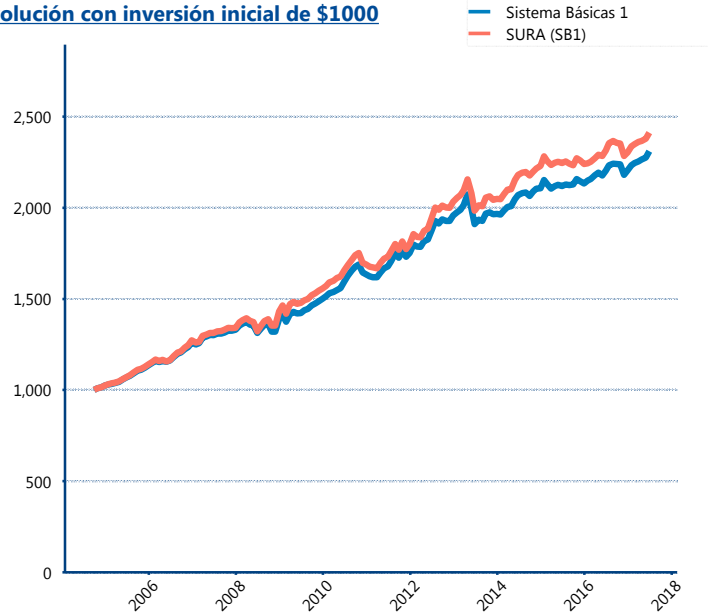
Rendimiento Bolsa

Tipo	SURA (SB1)	Sistema Básicas 1
1 año	3.92%	4.33%
2 años	3.58%	4.20%
3 años	3.33%	3.61%
5 años	4.41%	4.22%

Indicador de Rendimiento Neto

Siefore	IRN %
Azteca (SB1)	4.21%
Profuturo (SB1)	4.20%
Inbursa (SB1)	4.10%
Coppel (SB1)	4.09%
Principal (SB1)	3.98%
XXI-Banorte (SB1)	3.95%
SURA (SB1)	3.85%
PensionISSSTE (SB1)	3.80%
Metlife (SB1)	3.70%
Invercap (SB1)	3.66%
Banamex (SB1)	3.47%
Promedio Simple	3.91 %
Promedio Ponderado	3.88 %

Evolución con inversión inicial de \$1000



Construido con el precio de la Siefore registrado en la Bolsa Mexicana de Valores

IV) Medidas de sensibilidad y riesgos

Evolución del Plazo Promedio Ponderado

